

# RESUMEN SEMANAL



Bolsa de Valores de Caracas  
Del 19 al 23 de febrero del 2024

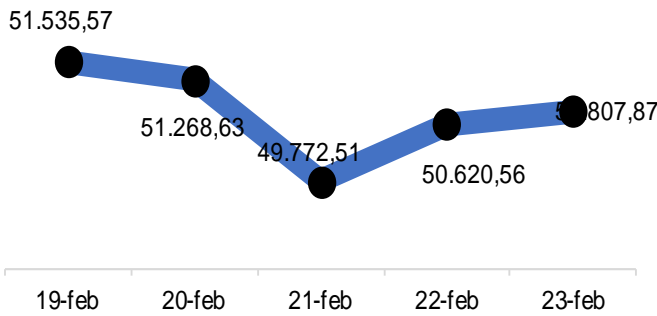
## RENTA VARIABLE

<b>VOLUMEN NEGOCIADO</b> BS. 7.915.330,17 \$218.401	<b>CRECIMIENTO PROMEDIO DE PRECIOS</b> +43,15%	<b>NÚMERO DE ACCIONES TRANSADAS</b> 5.312.286	<b>CAPITALIZACIÓN BURSÁTIL</b> BS.69.275.422.438 \$1.911.948.048
<b>VARIACIÓN SEMANAL DE PRECIOS</b> (PRECIOS EN BS.)			

ACCIÓN	PRECIO	VAR. (%)	ACCIÓN	PRECIO	VAR. (%)	ACCIÓN	PRECIO	VAR. (%)	ACCIÓN	PRECIO	VAR. (%)
ABC.A	39,75	↑ 47,22%	CRM.A	3,00	↓ -5,36%	GZL	23,99	↑ 10,10%	PER	8,00	↑ 11,11%
ALZ.B	32,37	↑ 79,83%	DOM	16,70	↑ 57,99%	ICP.B	8,00	↓ -22,33%	PIV.B	7,88	↑ 12,57%
ARC.A	40,00	↑ 21,21%	EFE	8,48	↑ 606,67%	IMP.A	6,38	⇒ 0,00%	PIV.B	520,00	↑ 82,46%
ARC.B	53,00	↑ 60,65%	ENV	16,00	↓ -3,03%	IMP.B	185,00	↑ 166,88%	PTN	3,30	↓ -18,32%
2BNC	3,24	↑ 6,58%	FFV.A	1,00	⇒ 0,00%	IVC	12,00	↓ -20,00%	RST	6,90	↑ 10,40%
BPV	16,51	↑ 27,00%	FFV.B	10,34	↓ -87,39%	MPA	2,59	↑ 37,04%	RST.B	3,45	↑ 9,52%
BVCC	5,50	↑ 107,55%	FNC	12,00	↓ -14,29%	MTC.B	17,51	↑ 0,06%	SVS	5,85	↑ 108,19%
BVL	7,02	↑ 40,68%	FVI.A	39,50	⇒ 0,00%	MVZ.A	45,00	↓ -8,63%	TDV.D	4,50	↑ 25,35%
2CIE	15,00	⇒ 0,00%	FVI.B	6,50	↓ -3,70%	MVZ.B	44,00	↓ -6,38%			

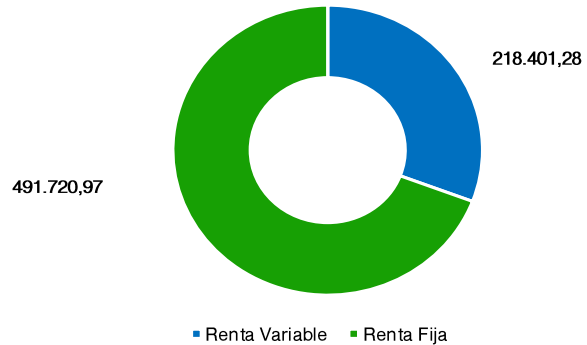
**TOP 3** ▶ RST 20,00% ↑ IMP.B 18,00% ↑ RST.B 10,48% ↑

### ÍNDICE BOLSA DE CARACAS

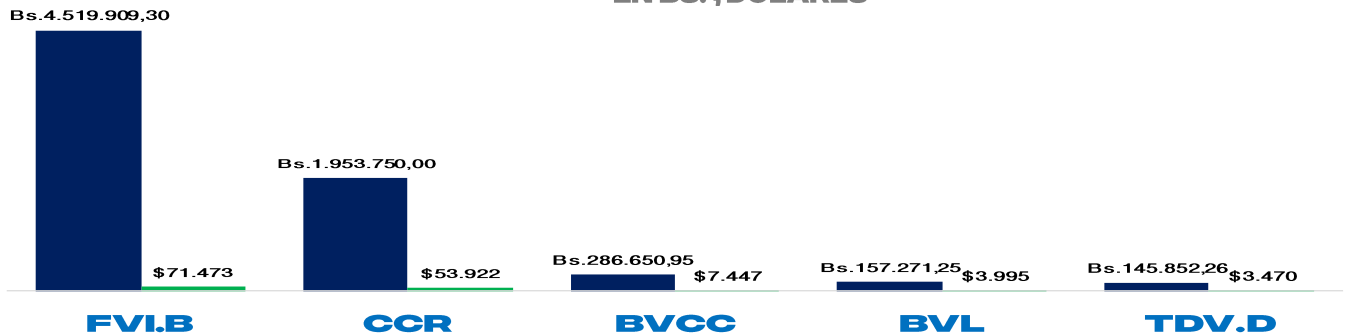


VARIACIÓN SEMANAL = -1,55%

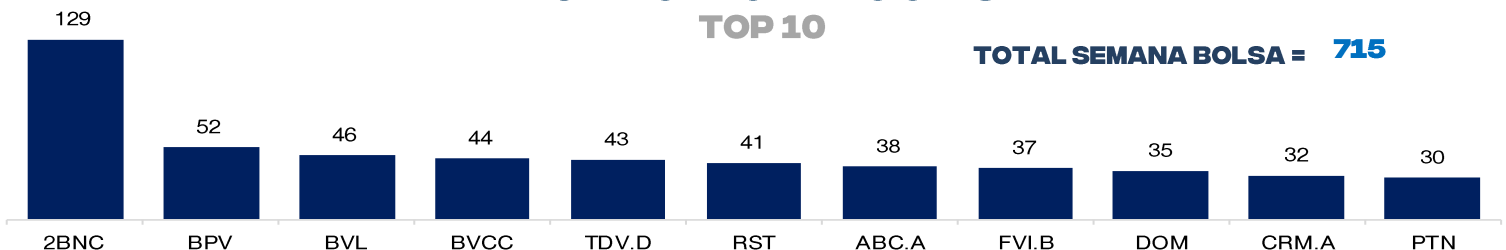
### VOLUMEN NEGOCIADO (\$)



### LÍDERES EN VOLUMEN EFECTIVO TRANSADO EN BS. ; DÓLARES



### NÚMERO DE OPERACIONES TOP 10



TOTAL SEMANA BOLSA = 715

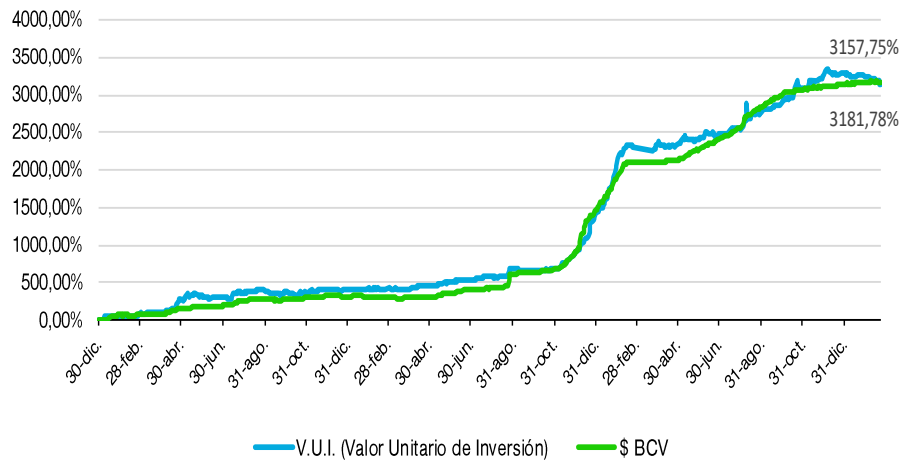


## RENDA FIJA

EMISOR	CONTRATO	TIPO	EMISIÓN	VENCIMIENTO	T.I.CUPÓN	PRECIO %	NOMINAL	COLOCADO	EFFECTIVO
PROCESADORA MARSOCA	MS332P	P. Comercial	19/2/2024	19/7/2024	13,00%	100,00	\$ 50.000,00	\$ 17.315,00	\$ 17.330,60
GRUPO NUEVE ONCE	GN411P	P. Comercial	15/2/2024	15/8/2024	13,00%	100,00	\$ 150.000,00	\$ 19.205,00	\$ 19.232,74
GENIA CARE	GC323P	P. Comercial	19/2/2024	19/8/2024	13,00%	100,00	\$ 50.000,00	\$ 9.710,00	\$ 9.718,07
INVERSIONES TOP SUMINISTROS	IT314P	P. Comercial	2/2/2024	2/6/2024	55,00%	100,00	\$ 3.000.000,00	\$ 4.000,00	\$ 4.117,33
PUROLOMO	PU301P	P. Comercial	21/2/2024	21/8/2024	12,00%	100,00	\$ 500.000,00	\$ 442.653,00	\$ 442.659,67
STERITEX	SR308P	P. Comercial	29/12/2023	29/4/2024	75,00%	100,00	\$ 1.065.300,00	\$ 87.000,00	\$ 96.606,25

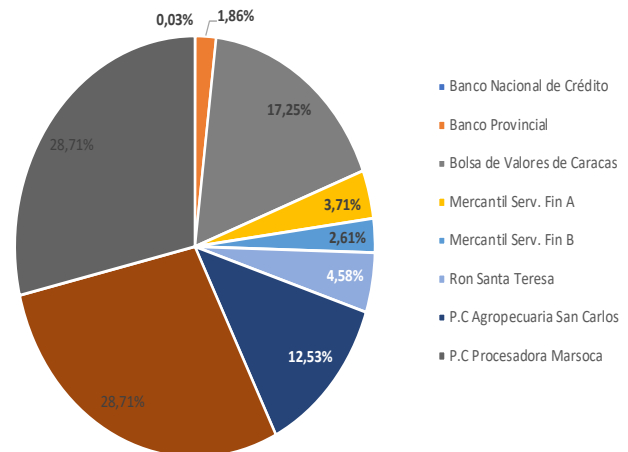
## FONDO MUTUAL RENDIVALORES

RENDIMIENTO DEL V.U.I. VS TIPO DE CAMBIO BCV



**VARIACIÓN SEMANAL**  
**V.U.I.= -1,93%**

COMPOSICIÓN DE LA CARTERA



## INDICADORES ECONÓMICOS

### LIQUIDEZ MONETARIA

(MILLONES DE BOLÍVARES)

**VARIACIÓN SEMANAL:**  
**+4,65%**

### DÓLAR BCV VS NO OFICIAL

BS. / \$

**VARIACIÓN SEMANAL:**  
**BCV= -0,61%**  
**NOFI= +1,53%**